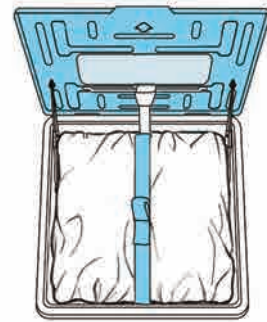
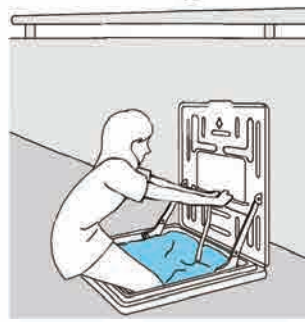


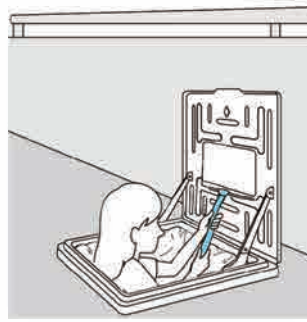
使用方法



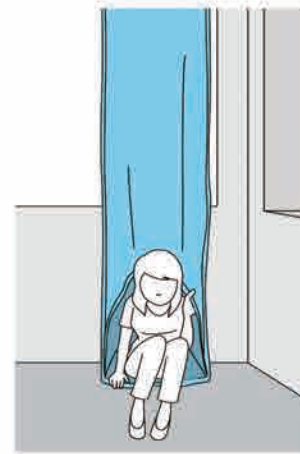
① 上蓋を開けると同時に下蓋も開きます。バンドを引くと袋が展開します。



② 取手を持って、足から袋の中に入ります。



③ 安心ベルトから両手を離すと身体は自然に降下します。



④ 降下後は速やかに脱出。

	設置位置			
	開口部の大きさ	操作面積	降下空間	避難空地
(避難器具用ハッチに収納したもの) 救助袋	直径0.5m以上の円が内接する大きさ又はこれと同等の大きさとする。 ・0.5㎡以上かつ一辺が0.6m以上 ・器具の水平投影面積は操作面積から除く。 ・操作に支障ないこと。	一辺が0.6m以上	避難器具用ハッチの開口部の面積以上を有する角柱形の範囲	降下空間の水平投影面積以上で、避難上の安全性が確保されたもの。

備えあれば 安心・安全ライフ **ORIRO**

ORIRO 避難ハッチ式救助袋

●お問い合わせは……

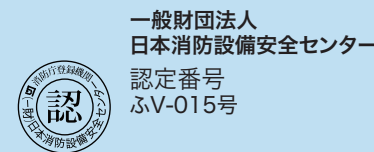
ORIRO オリロー株式会社

URL : <http://www.oriro.co.jp> e-mail : oriro@oriro.co.jp

本社	〒112-0001	東京都文京区白山4-25-6 TEL. 03-3814-7744 FAX. 03-3813-2909
札幌支店	〒060-0008	北海道札幌市中央区北8条西24-1-3 TEL. 011-640-7744 FAX. 011-615-8299
東北支店	〒983-0043	宮城県仙台市宮城野区萩野町1-16-6 TEL. 022-208-7744 FAX. 022-208-7747
北関東支店	〒350-2201	埼玉県鶴ヶ島市富士見4-25-35 アークパレス1F TEL. 049-279-7744 FAX. 049-279-7745
横浜支店	〒232-0061	神奈川県横浜市南区大岡2-17-24 TEL. 045-277-7744 FAX. 045-277-7745
名古屋支店	〒454-0921	愛知県名古屋市中川区中郷3-383 TEL. 052-352-7744 FAX. 052-352-7775
浜松出張所	〒435-0014	静岡県浜松市東区大蒲町87-12 ミソノホール101号室 TEL. 053-541-7744 FAX. 053-541-7745
大阪支店	〒552-0007	大阪府大阪市港区弁天2-14-24 TEL. 06-6572-7744 FAX. 06-6574-2994
九州支店	〒815-0031	福岡県福岡市南区清水3-9-21 TEL. 092-551-7744 FAX. 092-511-6555
新潟営業所	〒959-0227	新潟県燕市粟生津山王724 TEL. 0256-92-7744 FAX. 0256-92-4949
メンテナンス部	〒112-0001	東京都文京区白山5-1-3-7F TEL. 03-3815-7744 FAX. 03-3815-7745
埼玉工場	〒355-0324	埼玉県比企郡小川町青山745 TEL. 0493-72-7744 FAX. 0493-74-0869
新潟工場	〒959-0227	新潟県燕市粟生津山王724 TEL. 0256-92-7744 FAX. 0256-92-4949

●本製品は予告なく変更することがあります

2020.04 改訂版



緊急時に誰でも簡単に避難できる

ORIRO避難ハッチ式救助袋 (HA-1)

- 認定番号 ふ V-015号
- 型式番号 ORIRO-10
- 認定番号 Hf-006

老人福祉施設および一般共同住宅等に最適です。

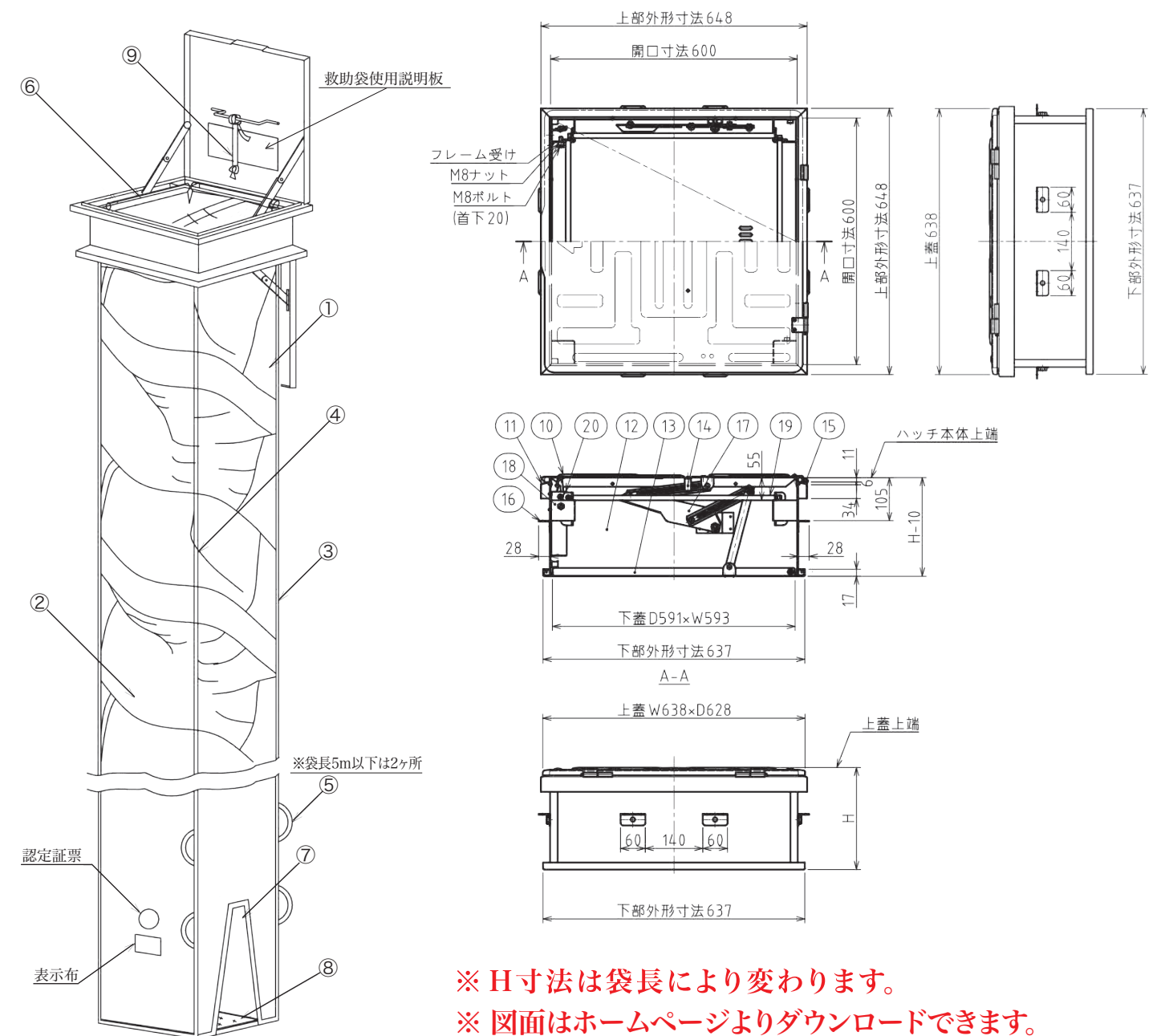
- 袋の中は、らせん状の「すべり台方式」。
- 一定のスピードで袋の中を回りながら降下します。
- 降下の際、周りが見えないので恐怖心を持たずに使用できます
- 手足を使わず降下できるので、ご高齢の方でもスムーズに使用できます。



警告

- 避難ハッチの上には、乗らないでください。
- お子様がいたずらに蓋を開けないようにロックしております。ロックされているか確認して下さい。
- 非常時以外には、避難ハッチを開けないで下さい。
- 避難ハッチの上や周囲には、物を置かないで下さい。
- 避難ハッチの下には、障害物がないようにして下さい。
- 不安定な姿勢での取扱によって、避難ハッチからの落下事故等に十分注意して下さい。
- 夏の時期などに、直射日光を受けて、避難ハッチが非常に熱くなる場合があります。火傷をしないように、特に小さいお子様には、ご注意ください。

構造でわかる安全性、安心性、機能性



※ H寸法は袋長により変わります。
 ※ 図面はホームページよりダウンロードできます。

袋長と避難口の標準寸法

袋長	避難口の大きさ
～ 2.500	600×600×210H
～ 3.300	600×600×250H
～ 5.400	600×600×300H
～ 8.100	600×600×350H
～ 10.000	600×600×400H

袋ハッチ仕様書

番号	品名	規格
1	本体布	ポリエステル帆布 #5
2	滑降布	ポリエステル帆布 #5
3	展張部材	ポリエステルベルト 26×2.5
4	滑降布軸ベルト	ポリエステルベルト 26×2.5
5	取手	ナイロンベルト 50×2.0
6	入口枠	510×510 Fe12φ
7	出口部寸法	間口520×高さ800
8	出口底部 (マット)	ポリエステル帆布 #5 ウレタン500×500×30mm
9	把持ベルト	ポリエステルベルト 26×2.5

避難器具用ハッチ

符号	名称	材質	備考
10	上蓋	SUS304	1.5t(2B)
11	上ツバ	SUS304	1.2t(2B)
12	本体	SUS304	1.2t(2B)
13	下蓋	SUS304	1.2t(2B)
14	手掛棒	SUS304	FB-15×3
15	丁番	SUS304	10φ
16	固定プレート	SUS304	1.5t(2B)
17	ステー装置	SUS304	1.5～3.0t(2B)
18	フレーム受け	SUS304	2.0t(2B)
19	救助袋フレーム	Fe	12φ
20	チャイルドロック	SUS304	1.5～2.0t(2B)

注意 指・衣類のはさみ込み

●本器を設置する場合は消防署に届ける義務があります。
 所轄の消防本部、又は消防署とよく打ち合わせして設置してください。