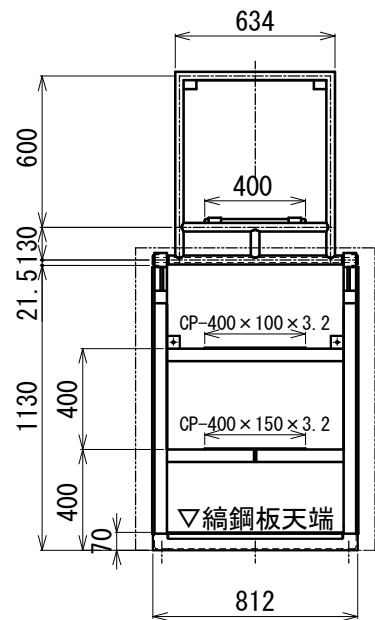
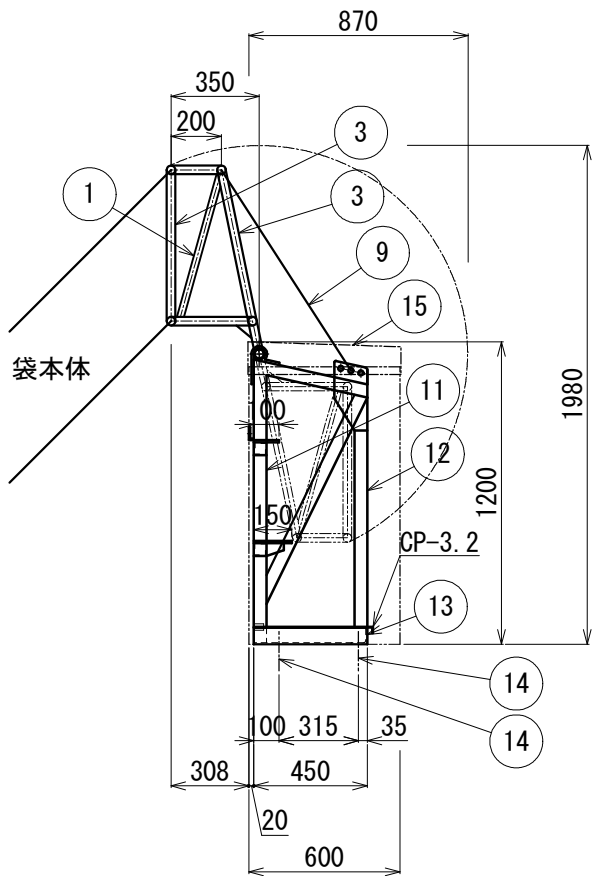
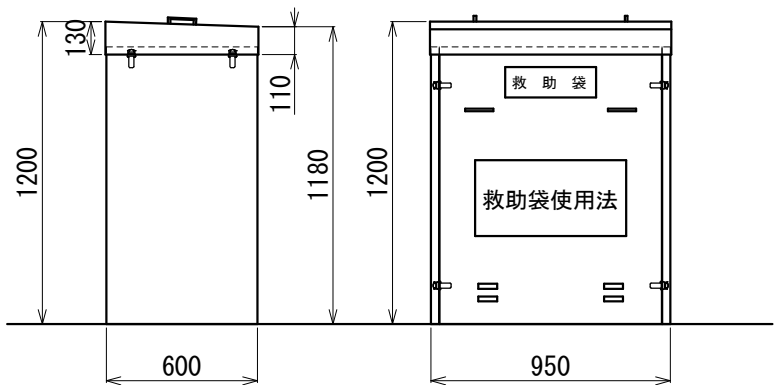


アンカーボルト配置図



入口金具及び取付具  
サビ止塗装及び吹付塗装仕上  
上塗 ニューハイメル (N-30近似色 グレー)  
下塗 1液ハイポンファインデクロ (赤錆)



分解型格納箱寸法図

t1.2 SUS304 HL仕上

標準色	N-90 ホワイト
	27-85B グレー
	T22-90B アイボリー

袋本体重量 (約1.7kg/m)	約15.3kg (袋長9mの例)
金具重量	約80kg
格納箱重量	約45kg
総計	約140.3kg

15	格納箱		t1.2 SUS304 HL仕上
14	金属拡張アンカー又は貫通ボルト		M12又はM16
13	取付具部材-3	SS400	L-65 × 65 × 6.0
12	取付具部材-2	SS400	FB-9 × 50
11	取付具部材-1	STKR400	□-50 × 50 × 2.3
10			
9	被覆ワイヤーロープⅢ	SWRH62A	φ10又はφ12
8			
7			
6			
5			
4			
3	入口金具③	SGP	φ34.0 × 3.2
2			
1	入口金具①	SGP/STK400	φ27.2 × 2.3
符号	名 称	材質	備 考
設計	製図	検図	担当
	星	肖	

認定番号. ふS-005-4号、展張方向：直面

固定環SUS製新設または固定環既存使用

金具記号. F-3、連番. 3

製造番号：

工 事 名		設計	製図	検図	担当	承認	図 番
			星	肖			E000875-04
		/ /	' 25/12/16	' 25/12/16	/ /	/ /	
図 名	斜降式金具屋外用F3タイプ (BOXステンレス) 商品コード：1601010*	縮 尺		2025/12/16			ORIRO
		1 : 30 (A3)					