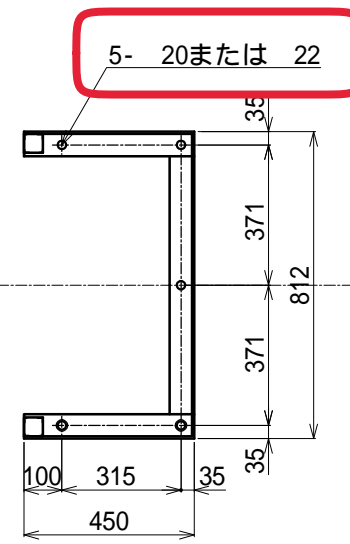
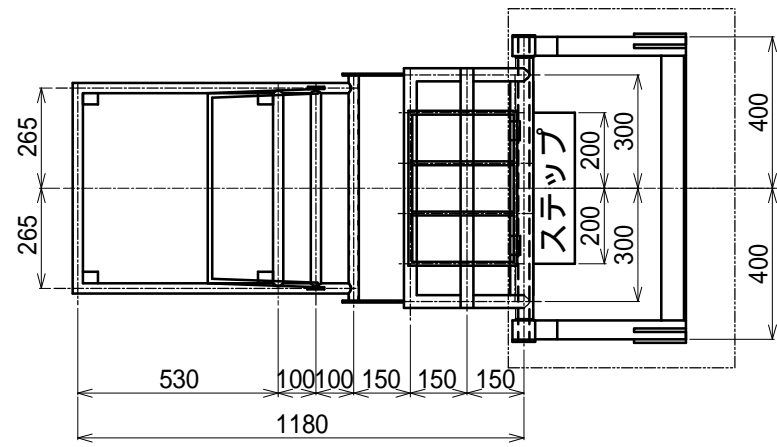
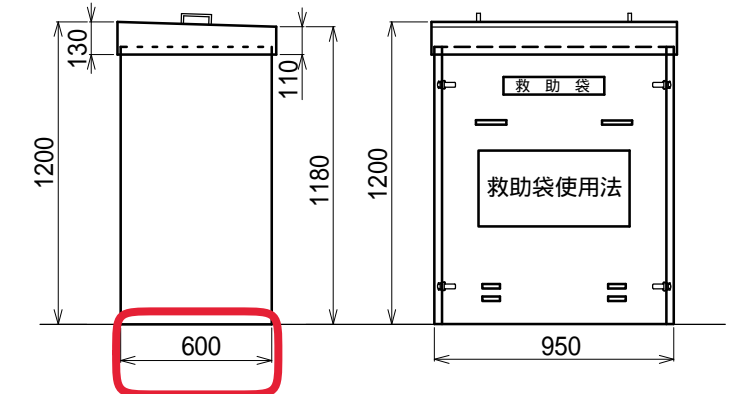


※救助袋図面一式(12種類)、下記の部分を共通で修正しました

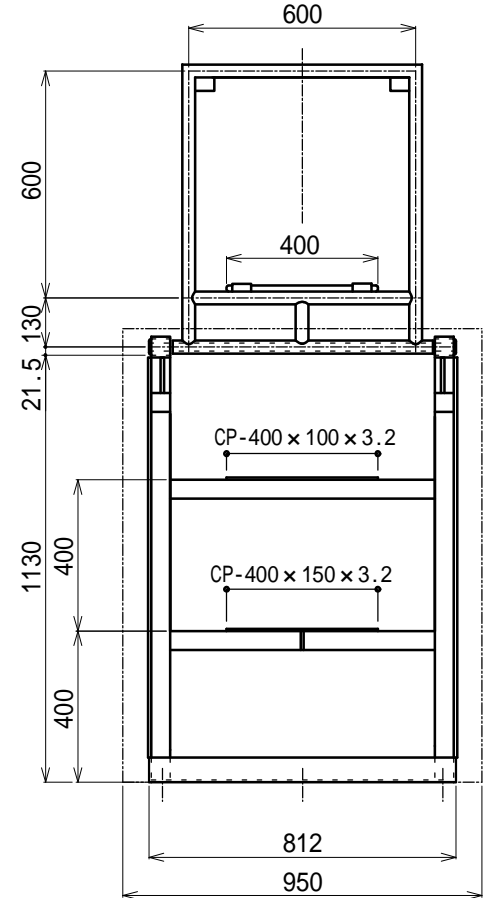
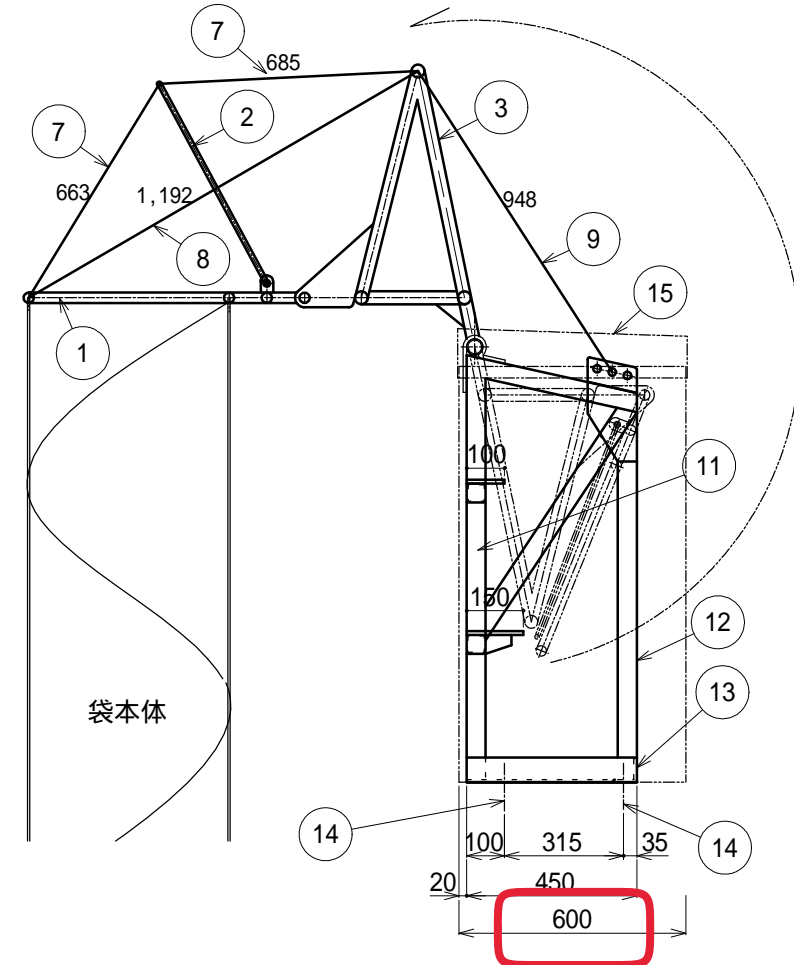
- ・格納箱寸法変更
- ・ボルト穴の表記
- ・右下の仕様一覧
- ・図名の表記



アンカーボルト配置図



屋内用分解型格納箱寸法図 (S=1/30)  
ボンデ鋼板 t1.2粉体塗装仕上



サビ止塗装及び吹付塗装仕上

15	格納箱	ボンデ鋼板製1.2t粉体塗装
14	金属製拡張アンカー&貫通ボルト	M12またはM16
13	取付金具部材-3	L-65×65×6
12	取付金具部材-2	FB-50×9
11	取付金具部材-1	-50×50×2.3
10		
9	被覆ワイヤロープ	10
8	被覆ワイヤロープ	8
7	ビニロンロープ	8
6		
5		
4		
3	入口金具	34.0×3.2
2	入口金具	12 (L=600)
1	入口金具	27.2×2.3
番号	名称	備考

ORIRO	認定番号 . ふ V -005-2、袋長 = m	現場名	設計	製図	検図	図番	E000808-01
	金具記号 . WA-1、連番 . 20	図名	縮尺	2022/12/26	製造番号	*****	石川商工株式会社
			A3 1/20				

垂直式1段回転金具屋内用A1タイプ